



AERONÁUTICA CIVIL
UNIDAD ADMINISTRATIVA ESPECIAL



Centro de Estudios
Aeronáuticos

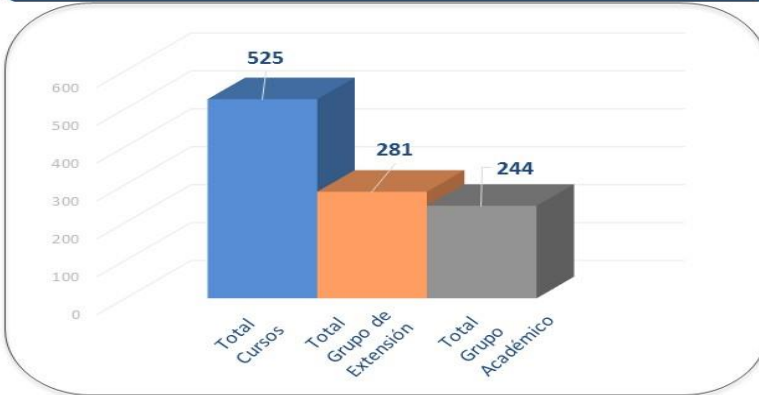
SEGUIMIENTO PLAN INSTITUCIONAL DE CAPACITACION PIC 2017

A 31 de Diciembre de 2017

1. EJECUCIÓN DEL PLAN INSTITUCIONAL DE CAPACITACIÓN PIC 2017

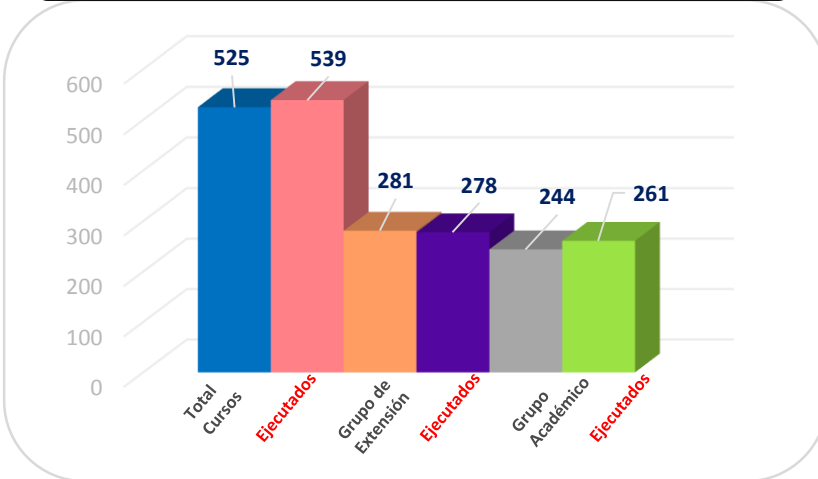


PIC 2017



Los cursos ofertados por el CEA se distribuyen en 9 áreas de formación, que están a cargo del Grupo Académico y 7 áreas de formación para la operatividad aeroportuaria, las cuáles están a cargo del Grupo de Extensión y Proyección Social.

Ejecución PIC a Diciembre de 2017



Para 2017, el Plan Institucional de Capacitación-PIC se ejecutó de acuerdo a lo planeado, alcanzando un **100%** de ejecución de la meta de eventos académicos realizados.

Incluso se logró ofertar un número adicional de eventos académicos que representan un **3%** adicional sobre la meta proyectada. Grupo extensión (99%) Grupo Académico (100%) presentando un incremento adicional 7%.

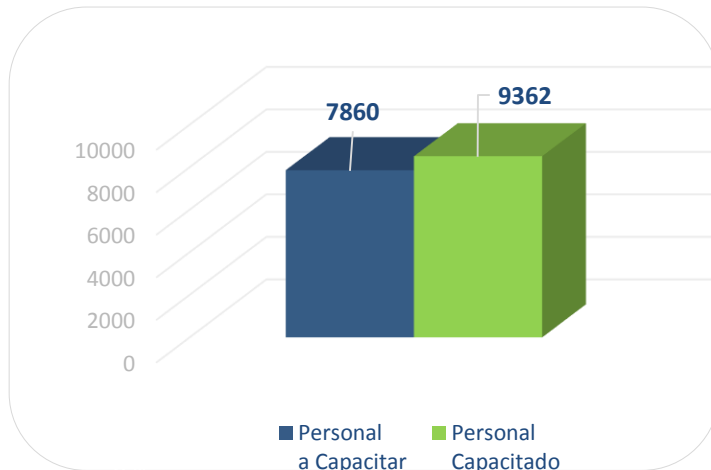
Fuente: Grupo Académico y Grupo de Extensión. CEA.

1. FORMACIÓN PERSONAL – PIC 2017

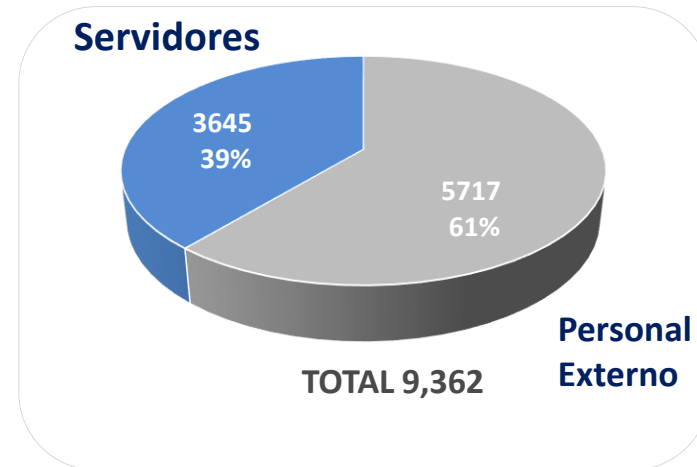


Con corte a Diciembre de 2017, se refleja un acumulado de 9,362 personas capacitadas, presentando incremento del 19% con respecto a la meta programada de 7,860 personas capacitadas, en razón a la demanda presentada en el tema en temas relacionados con Seguridad de la Aviación Civil, específicamente en Seguridad Aeroportuaria y en Administración y apoyo a la Gestión.

Enero – Diciembre 2017

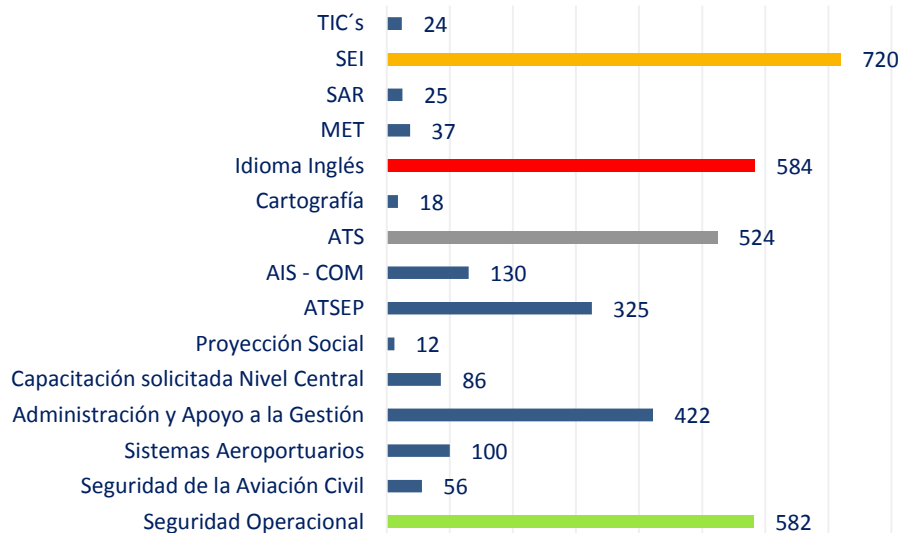


Participación de Personal
Enero – Diciembre 2017



Fuente: Grupo Académico y Grupo de Extensión y Proyección Social. CEA.

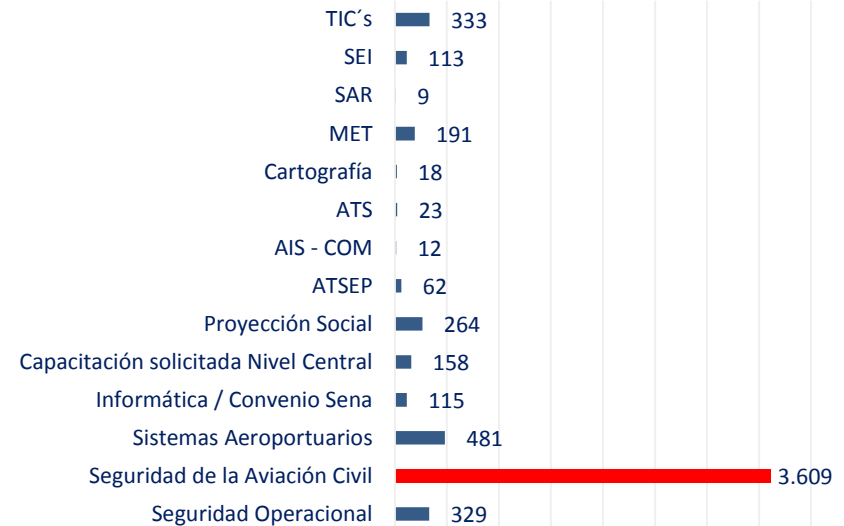
Funcionarios Aerocivil



De 3,645 capacitaciones a servidores, el **66%** fueron principalmente en 4 áreas de formación:

- 584 en cursos de Idioma Inglés.
- 720 en cursos de Extinción de Incendios.
- 582 en cursos de Seguridad Operacional.
- 524 en ATS.

Externos



5,717 ciudadanos recibieron capacitación en el CEA en el año 2017.

De estos, el 63% (3.609) lo hicieron principalmente en temas relacionados con Seguridad de la Aviación Civil. Específicamente en Seguridad Aeroportuaria.

Fuente: Grupo Académico y Grupo de Extensión. CEA.

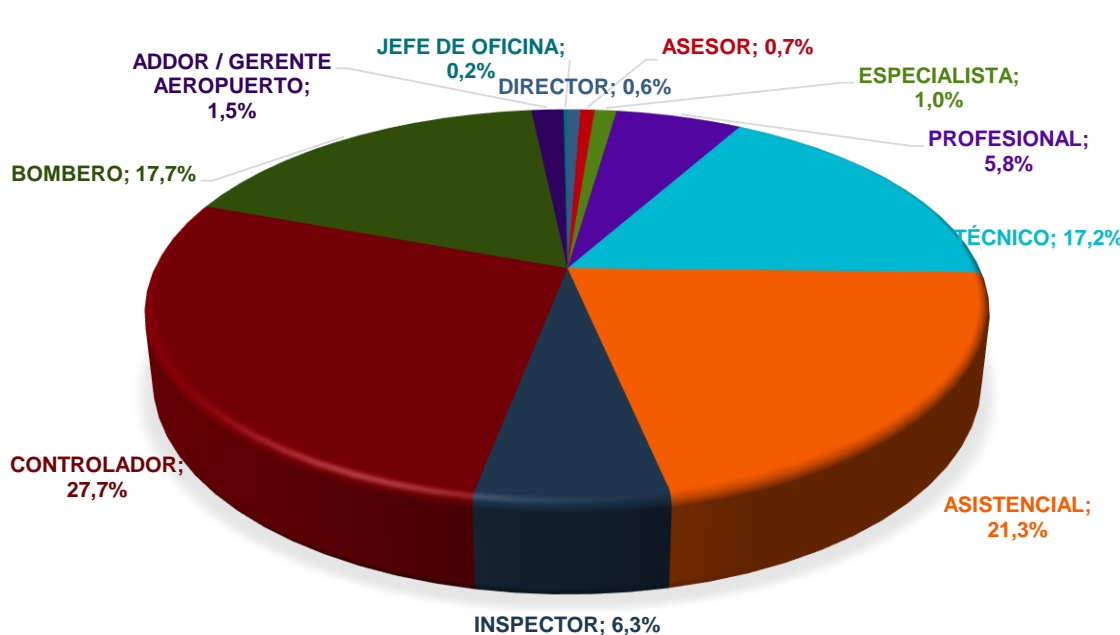
Capacitaciones AEROCIVIL – CEA

Servidores Públicos

Enero – Diciembre 2017



DIRECTOR	ASESOR	ESPECIALISTA	PROFESIONAL	TÉCNICO	ASISTENCIAL	INSPECTOR	CONTROLADOR	BOMBERO	ADDOR / GERENTE AEROPUERTO	JEFE DE OFICINA	TOTAL SERVIDORES	TOTAL ASISTENTES
10	11	17	98	289	358	106	464	296	25	3	1677	3645



Los resultados agregados indican que el 50% del personal capacitado de la AEROCIVIL, corresponde a servicios técnicos de la UAEAC (controladores, bomberos e inspectores), mientras el 39% del personal pertenece a los niveles técnico y asistenciales de la entidad.

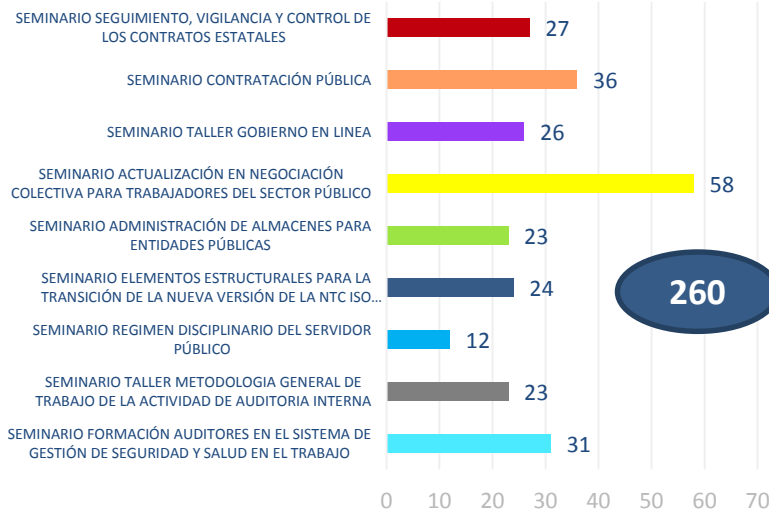
*Del total de asistentes, 1677 es el número de funcionarios individuales capacitados conforme a reporte SIA II.

Fuente: Grupo Académico y Grupo de Extensión. CEA. SIA II

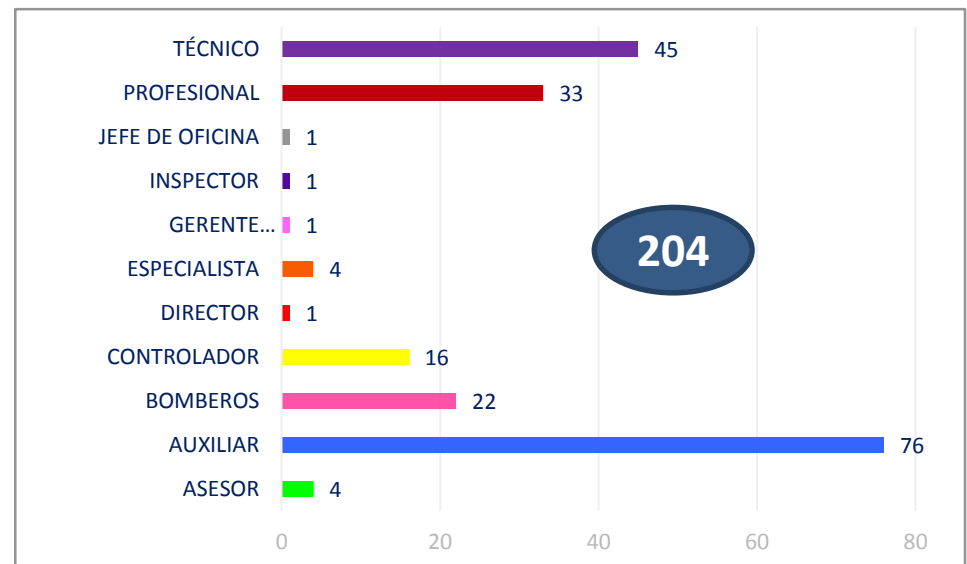
Capacitaciones Aerocivil en Temas Relacionados con ÍNDICE DE TRANSPARENCIA Enero – Diciembre 2017



TEMAS



FUNCIONARIOS POR NIVEL



Durante el año 2017 se dictaron 9 seminarios en temas relacionados con Transparencia, a los cuales asistieron **260** funcionarios de la Aeronáutica Civil, sin embargo, dado que **35** de ellos tomaron 2 o más seminarios, la participación neta es de **204** funcionarios.

Fuente: Grupo Académico y Grupo de Extensión. CEA.